

平成 30 年 5 月 21 日

正誤表

先般発行いたしました「2016 年国際会議統計」につきまして、下記の通り誤り及び変更がありました。お詫びして訂正いたします。

記

項	該当頁	該当箇所	内容
第 1 章	3	本文、図表 1-2	参加人数関係
	5	図表 1-6、1-7	参加人数関係
	6	図表 1-8	参加人数関係
	7	本文、図表 1-10	参加人数関係
	8	図表 1-12	参加人数関係
	9	本文、図表 1-15	参加人数関係
	11	本文、図表 1-17	参加人数関係
	12	本文、図表 1-18	参加人数関係
第 2 章	19	図表 2-6	2007-2016 北京件数、(順位)
資料編 1	31	横浜市	参加人数
	32	福井県	2016 年開催件数合計
	33	京都府	2016 年開催件数合計
資料編 3	64	左段 4 件目	開催期間
	64	右段 7 件目	開催期間
	73	右段 10 件目	開催期間
	88	左段 11 件目	参加国数 (日本含)、外国人参加者数、国内参加者数、参加者総数
	130	左段 6 件目	参加国数 (日本含)
	134	左段 4 件目	参加国数 (日本含)

詳細は別紙参照

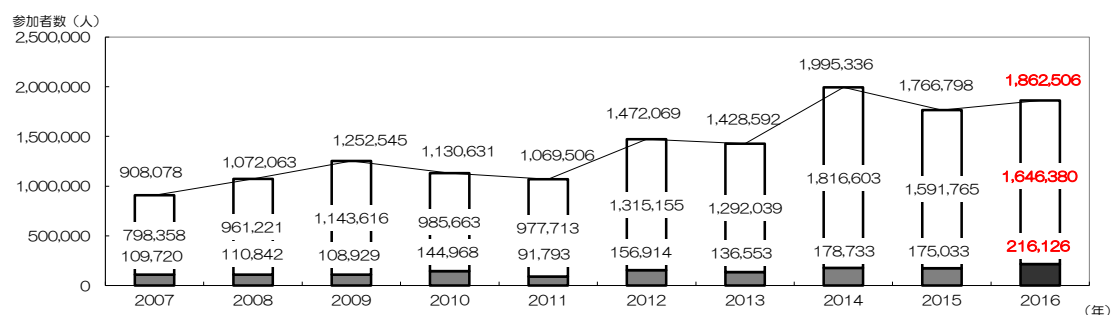
訂正箇所：赤字部分

第1章 P. 3

◆本文

2016年に日本で開催された国際会議の件数は、前年比9.6%増(274件増)の3,121件であった。参加者数においては、総数が**1,862,506**人で**5.4%増(95,708人増)**、外国人参加者**216,126**人で**23.4%増(41,093人増)**であった。1件あたりの平均開催日数は前年より0.07日増の2.42日、開催延べ日数は対前年862日増(12.9%増)の7,545日だった。

◆図表1-2 年別国際会議の参加者数(2007年~2016年)

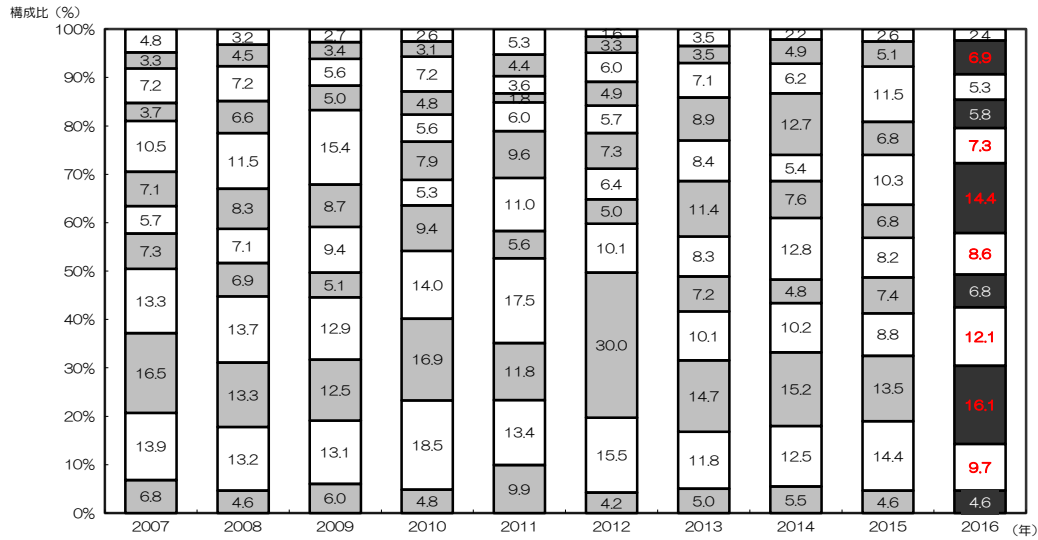


第1章 P. 5

◆図表1-6 月別国際会議の外国人参加者数(2007年~2016年)

	2007年	2008年	2009年	2010年	2011年	2012年	2013年	2014年	2015年	2016年
1月	5,223	3,593	2,978	3,775	4,876	2,472	4,846	3,923	4,560	5,242
2月	3,586	4,935	3,730	4,477	4,059	5,188	4,730	8,745	8,886	15,007
3月	7,929	7,990	6,102	10,434	3,312	9,455	9,724	11,083	20,174	11,409
4月	4,052	7,273	5,446	6,911	1,643	7,758	12,117	22,777	11,968	12,458
5月	11,508	12,776	16,803	8,094	5,483	8,881	11,452	9,618	18,052	15,842
6月	7,795	9,169	9,526	11,452	8,826	11,489	15,624	13,603	11,944	31,123
7月	6,215	7,823	10,265	7,650	10,137	10,112	11,371	22,887	14,410	18,522
8月	7,957	7,634	5,568	13,593	5,170	7,886	9,810	8,658	12,873	14,660
9月	14,607	15,148	14,090	20,236	16,063	15,779	13,859	18,153	15,331	26,118
10月	18,127	14,767	13,601	24,484	10,825	47,023	20,069	27,178	23,646	34,845
11月	15,303	14,627	14,248	26,859	12,289	24,299	16,064	22,315	25,148	21,066
12月	7,418	5,107	6,572	7,003	9,110	6,572	6,887	9,793	8,041	9,834
合計	109,720	110,842	108,929	144,968	91,793	156,914	136,553	178,733	175,033	216,126

◆図表 1-7 月別 国際会議の外国人参加者数の構成比 (2007年~2016年)



第1章 P. 6

◆図表 1-8 月別 国際会議の国内参加者数 (2007~2016年)

	2007年	2008年	2009年	2010年	2011年	2012年	2013年	2014年	2015年	2016年
1月	30,215	27,935	28,548	41,291	42,855	42,296	49,492	38,428	60,028	63,067
2月	31,252	48,581	156,427	40,521	48,612	56,270	59,568	150,015	92,285	77,276
3月	56,217	102,583	79,012	108,602	28,195	76,907	118,147	173,057	123,349	144,285
4月	75,430	63,929	67,439	86,736	21,748	115,820	106,286	160,812	171,424	155,369
5月	72,618	112,692	89,107	94,767	110,116	131,688	131,702	223,503	179,262	184,818
6月	50,213	83,124	100,583	86,733	88,410	137,966	148,699	162,429	184,751	177,847
7月	49,861	80,406	72,712	78,724	94,445	72,337	77,268	128,243	128,854	110,526
8月	45,264	53,861	66,358	41,007	64,390	48,184	54,202	65,494	55,943	64,121
9月	75,117	102,241	151,181	133,452	153,314	166,524	121,544	145,232	157,160	192,920
10月	131,098	100,050	158,716	137,473	152,366	224,143	251,970	222,220	206,537	192,940
11月	124,407	150,938	111,980	91,657	127,382	180,184	136,181	267,771	183,607	190,723
12月	56,666	34,881	61,553	44,700	45,880	62,836	36,980	79,399	48,565	92,488
合計	798,358	961,221	1,143,616	985,663	977,713	1,315,155	1,292,039	1,816,603	1,591,765	1,646,380

◆本文

「科学・技術・自然」は1,425件（構成比45.7%）と最も多く、以下「医学」580件（18.6%）、
「芸術・文化・教育」344件（11.0%）の順となった。

外国人参加者数の最も多い分野も「科学・技術・自然」で80,843人、次いで「医学」48,441人、「芸術・文化・教育」**25,938**人の順となっている。

◆図表 1-10 分野別 国際会議の開催件数(2007年~2016年)、外国人参加者数(2016年)

分野	2016年 外国人参加者数
政治・経済・法律	17,810
科学・技術・自然	80,843
医学	48,441
産業	13,138
芸術・文化・教育	25,938
社会	7,388
運輸・観光	993
社交・親善	16,653
宗教	935
スポーツ	1,920
その他	2,067
合計	216,126

(人)

◆図表 1-12

参加者総数	2016年
	1件あたりの平均外国人参加者数
100人未満	18.9
100~199人	34.7
200~299人	49.2
300~399人	73.8
400~499人	85.4
500~599人	114.1
600~699人	92.3
700~799人	151.4
800~899人	168.8
900~999人	144.1
1000~1099人	158.8
1100~1199人	194.6
1200~1299人	235.1
1300~1399人	268.9
1400~1499人	363.7
1500~1599人	47.4
1600~1699人	119.1
1700~1799人	73.0
1800~1899人	60.1
1900~1999人	47.5
2000人以上	343.9
合計	69.2

(人)

◆表題

規模別 国際会議の開催状況 ② (中・大型会議の開催件数、外国人参加者数)

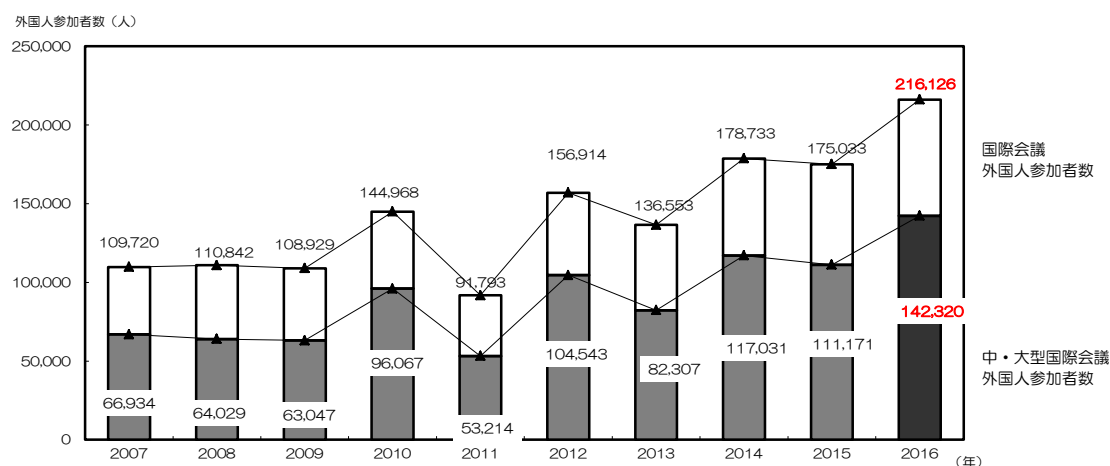
－ 中・大型会議の外国人参加者数は全体の **65.8%** －

◆本文

2016年開催のうち参加者総数300人以上かつ外国人参加者数が50人以上の会議(中・大型会議)の開催件数は430件(対前年24件増、5.9%増)であった。

中・大型会議の外国人参加者数は**142,320**人(対前年**31,149**人増、**28.0%**増)だった。中・大型会議は全体の13.8%であるのに対し、外国人参加者数は全体の**65.8%**を占めており、外国人の参加が多く期待できる傾向が見て取れる。

◆図表 1-15 国際会議の外国人参加者数と中・大型国際会議の外国人参加者数(2007年~2016年)



◆本文

2016年は東京（23区）が外国人参加者数（52,029人）、横浜市が国内参加者数（**288,567**人）と総参加者数（**313,240**人）で1位となった。

（都市別の参加者数詳細は「資料編1」参照）

◆図表 1-17 都市別 国際会議の参加者数（2016年）〈上位15都市〉

	外国人参加者数		国内参加者数		参加者総数
東京（23区）	52,029	横浜市	288,567	横浜市	313,240
福岡市	28,687	東京（23区）	250,240	東京（23区）	302,269
京都市	26,602	京都市	176,394	京都市	202,996
横浜市	24,673	福岡市	164,904	福岡市	193,591
神戸市	14,485	大阪市	123,976	大阪市	130,577
名古屋市	14,212	仙台市	87,411	神戸市	101,389
北九州市	8,284	神戸市	86,904	名古屋市	99,663
大阪市	6,601	名古屋市	85,451	仙台市	92,141
札幌市	5,151	札幌市	58,032	札幌市	63,183
仙台市	4,730	千葉市	43,838	千葉市	46,196
広島市	2,933	広島市	38,546	北九州市	43,941
奈良市	2,721	北九州市	35,657	広島市	41,479
千葉市	2,358	新潟市	20,489	新潟市	21,737
つくば地区（注1）	1,952	奈良市	18,249	奈良市	20,970
沖縄地区（注2）	1,467	鹿児島市	16,977	つくば地区（注1）	17,359

第1章 P. 12

◆本文

開催件数の1位は九州大学(162件)となった。開催件数上位10位内に7大学が入っている。パシフィコ横浜は外国人参加者数(21,902人)、国内参加者数(261,662人)、参加者総数(283,564人)で最も多くなっている。

◆図表 1-18 会場別 国際会議の開催件数、参加者数(2016年)〈開催件数10件以上の会議〉

会場名	開催件数	外国人参加者数	国内参加者数	参加者総数	1件当たりの平均外国人参加者数	1件当たりの平均国内参加者数	1件当たりの平均参加者総数
パシフィコ横浜	91	21,902	261,662	283,564	241	2,875	3,116

第2章 P. 19

◆本文

UIA統計による国際会議開催件数をアジア・オセアニア域内の都市別で見ると、1位シンガポール(888件)、2位ソウル(526件)、3位東京(225件)、4位バンコク(211件)、5位釜山(152件)、6位濟州島(116件)、7位シドニー(72件)、8位香港(67件)、9位クアラルンプール(60件)、10位北京(56件)の順であった。

◆図表 2-6 都市別 国際会議の開催件数 及び 順位(アジア・オセアニア域内)(2007年~2016年)〈2016年上位30位〉

上段：件数、下段：順位

	2007年	2008年	2009年	2010年	2011年	2012年	2013年	2014年	2015年	2016年
北京	88	75	80	79	90	80	66	73	42	56
	(22)	(24)	(23)	(25)	(20)	(21)	(29)	(26)	(44)	(28)

◆国内都市別 国際会議開催件数一覧表

	2007 年	2008 年	2009 年	2010 年	2011 年	2012 年	2013 年	2014 年	2015 年	2016 年	2016年 外国人 参加者数 (人)	2016年国 内 参加者数 (人)	2016年参 加者 総数(人)
神奈川県	177	192	197	180	174	196	234	208	193	190			
横浜市	157	184	179	*174	169	191	226	200	190	189	24,673	288,567	313,240

資料編1 P. 32

福井県	3	6	1	2	1	8	4	4	4	3
-----	---	---	---	---	---	---	---	---	---	----------

資料編1 P. 33

京都府	187	180	169	160	145	202	179	211	230	290
-----	-----	-----	-----	-----	-----	-----	-----	-----	-----	------------

資料編3

◆2016年に開催された国際会議一覧表

P. 64

04/03 ～ 04/08	26th IUPAC International Symposium on Photochemistry	大阪市 中央公 会堂	大阪 府	大阪 市	28	383	199	582
----------------------------	--	------------------	---------	---------	----	-----	-----	-----

04/10 ～ 04/10	「グローバル化の中のバ ティック～インドネシア の無形文化遺産の未来」	国立民 族学博 物館	大 阪 府	千里 地区	3	2	100	102
----------------------------	---	------------------	-------------	----------	---	---	-----	-----

P. 73

05/30 ～ 06/01	実験ニュートリノ物理学 の統計的な問題に PhyStat v ワークシ ョップ	東京大 学	千葉 県	柏市	14	66	23	89
----------------------------	--	----------	---------	----	----	----	----	----

P. 88

07/24 ～ 07/29	第31回国際心理学会議	パシフィック横浜	神奈川県	横浜市	95	4815	3079	7894
---------------------	-------------	----------	------	-----	----	------	------	------

P. 130

11/30 ～ 12/02	第10回国際ストレングス・トレーニング学会大会(ICST2016)	龍谷大学響都ホール 校友会館	京都府	京都市	30	200	150	350
---------------------	-----------------------------------	-------------------	-----	-----	----	-----	-----	-----

P. 134

12/12 ～ 12/13	G7 アライアンス・ワークショップ	国際連合大学	東京都	東京都23区	10	20	160	180
---------------------	-------------------	--------	-----	--------	----	----	-----	-----

以上